

# 工 事 写 真 帳

---

浜竹四丁目自治会館屋根改修(塗装)工事

---

工期 着工 令和 2 年 9 月 1 日

完了 令和 2 年 9 月 25 日

発注者 : 茅ヶ崎市

---

## 有限会社 住宅美建産業

神奈川県茅ヶ崎市出口町6-29

電話 0467-86-9211

代 表 取 締 役 佐 藤 昭 人

現場代理人・主任技術者 佐 藤 昭 人

# 目 次

---

- 1) 施工前・完 成
- 2) 準備工
- 3) 安全対策
- 4) 足場工事
- 5) 強風予報対策
- 6) ケレン清掃
- 7) 高圧洗浄
- 8) 屋根遮熱塗装
- 9) 屋根光触媒コーティング
- 10) 破風板(板金)塗装
- 11) 完成写真
- 12) 使用材料関連

1 ) 施 工 前 ・ 完 成

---

工 事 名 称

浜竹四丁目自治会館屋根改修(塗装)工事



施工前(大屋根)



完 成

工 事 名 称

浜竹四丁目自治会館屋根改修(塗装)工事



施工前(大屋根)



完 成

工 事 名 称

浜竹四丁目自治会館屋根改修(塗装)工事



施工前(大屋根)




完 成

工 事 名 称

浜竹四丁目自治会館屋根改修(塗装)工事



施工前(大屋根)



完 成

工 事 名 称

浜竹四丁目自治会館屋根改修(塗装)工事



施工前(大屋根)



完 成



工 事 名 称

浜竹四丁目自治会館屋根改修(塗装)工事




施工前(南側下屋根)



完 成

工 事 名 称

浜竹四丁目自治会館屋根改修(塗装)工事



施工前(東側下屋根)



完 成

工 事 名 称

浜竹四丁目自治会館屋根改修(塗装)工事



施工前(南側破風板(上))



完 成

## 2 ) 準 備 工

---

工 事 名 称


浜竹四丁目自治会館屋根改修(塗装)工事




準備工

隣家庭木剪定

施工前



完了



### 3 ) 安 全 对 策

---

## 4 ) 足 場 工 事

---

工 事 名 称

浜竹四丁目自治会館屋根改修(塗装)工事



足場工事

足場工事中



足場設置完了






## 5 ) 強 風 予 報 対 策

---


工 事 名 称

浜竹四丁目自治会館屋根改修(塗装)工事




ケレン清掃

ケレン清掃中(大屋根)



工 事 名 称

浜竹四丁目自治会館屋根改修(塗装)工事




ケレン清掃

ケレン清掃完了(大屋根)




ケレン清掃中(南側下屋根)



ケレン清掃完了(南側下屋根)

工 事 名 称

浜竹四丁目自治会館屋根改修(塗装)工事



ケレン清掃

ケレン清掃中



ケレン完了



ケレン清掃中

※サービス工事

※破風板(板金)+雨樋(軒樋)

工 事 名 称

浜竹四丁目自治会館屋根改修(塗装)工事



完成写真

完成



工事写真帳

有限会社 住宅美建産業

工 事 名 称	浜竹四丁目自治会館屋根改修(塗装)工事
---------	---------------------



完成写真

完成




工 事 名 称	浜竹四丁目自治会館屋根改修(塗装)工事
---------	---------------------




完成写真

完成



工 事 名 称	浜竹四丁目自治会館屋根改修(塗装)工事
---------	---------------------



完成写真

---



---

完成

---



---




---



---



---




---



---



---



---



---



---



---



---




---



---



---



---



---



---



---



---



工 事 名 称	浜竹四丁目自治会館屋根改修(塗装)工事
---------	---------------------




完成写真

完成



工 事 名 称	浜竹四丁目自治会館屋根改修(塗装)工事
---------	---------------------



完成写真

---



---



完成

---



---



---



---



---




---



---



---




---



---



---



---



---



---



---



---



---



---



---



---



---



---



---



---

工 事 名 称

浜竹四丁目自治会館屋根改修(塗装)工事




完成写真

足場撤去

工事完了



工事完了



工事完了

工 事 名 称

浜竹四丁目自治会館屋根改修(塗装)工事



完成写真

片付け・清掃

工事完了




工事完了



工事完了

工 事 名 称


浜竹四丁目自治会館屋根改修(塗装)工事



完成写真

片付け・清掃

工事完了



工事完了

工事完了

## 12 ) 使用材料関連

---

工 事 名 称 浜竹四丁目自治会館屋根改修(塗装)工事



使用材料関連

---

材料搬入

---

遮熱塗料

---

アドマイルドコートSP(下塗)

---

アドグリーンコートEX(仕上)

---




---



---



---




---



---



---



---



---



---



---



---



---



---



光触媒コーティング剤

---



---



---



---



---



---



---



---



---



---

工 事 名 称	浜竹四丁目自治会館屋根改修(塗装)工事
---------	---------------------



使用材料関連

---

さび止め塗料

---

※破風で使用

---



---



---



---



---



2液型シリコン塗料

---

※色はディープグリーン

---

※南側の破風で使用

---

※北側は既存に合わせ調色

---



---



---



---



---



使用済み空缶

---

※全て規定量以上を使用

---



---



---



---



---