


1

防災まちづくりから応援ツール


「防災まちづくりから応援ツール」とは 地震による被害を最小限にするために必要不可欠な、地域の防災まちづくりを応援するツールです。平成28年度からの全市域導入に向けて、JR東海道線より南側の地域で試行的に実施します。

＜内容＞ 地域が取り組む火災対策（出火・初期消火および避難対策）を応援します！

①感震ブレーカーの設置
（出火対策）



②住宅用自動消火装置設置
（初期消火対策）



③家具転倒防止金具の取り付け支援（避難対策）



④沿道景観形成
（避難対策）



ツールの導入で地域の防災力アップに期待しています

「湘南地区では、これまでもさまざまな防災・減災対策に地域として取り組んでまいりましたが、さらなる地域力の向上を図るため、この応援ツールの導入について、まさに地域で検討を進めているところです。これからも、“地域社会とのつながり、結びつきで「災害に強いまちづくり」”をスローガンに、地域防災力の向上を図っていきます。



湘南地区まちづくり協議会 会長 後藤 金蔵さん


問合せ ☎0467(82)1111 都市政策課

火災に強いまちづくりを目指して 茅ヶ崎市の取り組みを紹介します

2

移動式ホース格納箱

震災時の消火活動に有効な移動式ホース格納箱を、平成25年～27年の間に市内約500か所に配置する予定です。ホース格納箱は、収納されている消火器具を消火栓につなぐことで、震災時に消防車の到着を待たずに消火活動を行うことができます（消火栓の使用は震災時に限られています）。いつ起こるかわからない災害に備え、自宅付近の消火栓と移動式ホース格納箱の場所を確認しておきましょう。



消火栓のある場所まで簡単に移動できます。気づきにくい設置場所等にはプレート(写真右)がついています。

3

市民まなび講座

市の職員が市民のみなさんのもとに出向いて行う「市民まなび講座」（無料）で、防災についての知識や消火技術を身につけることができます。これらの講座を活用し、いざという時に役立てましょう。



「茅ヶ崎の災害のリスク(倒壊・津波・火災)を知る」

茅ヶ崎の地震災害の特徴を知り、災害に備える際のポイントについて学びます。

問合せ・申込み ☎0467(82)1111 防災対策課

「移動式ホース格納箱を活用した取扱い訓練」

大規模災害時に発生した火災の延焼を阻止するための実技訓練を行います。

問合せ・申込み ☎0467(85)9945 消防本部警防救命課