

# 正しく出して、 みんなが“気持ちいい”集積場所！

「ごみの分け方・出し方」を見ても、どうやって出したらよいかよくわからない…。まちがってごみや資源物を出してしまうと、その処理に手間がかかったり、ごみの集積場所が雑然となったりしてしまいます。

そのようなことから、「ごみの分け方・出し方」を見ても判断に迷ってしまうことをわかりやすく解説してみました。一人ひとりの正しい分別や排出が、みんなの“気持ちいい”につながります。

## 「布団・こたつ布団など」で出し方をまちがえやすいもの



布団



座布団

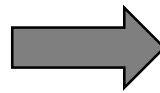
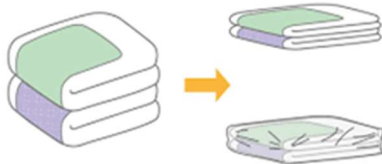


こたつ布団



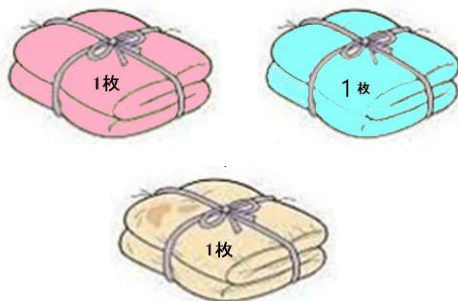
ベッドパッド

○指定袋に入る場合 ➡ 燃やせるごみ



燃やせるごみ  
市指定袋(有料)

○指定袋に入らない場合 ➡ 大型ごみ



- ※ 指定袋に入らない布団、座布団、こたつ布団、ベッドパッドのいずれか3枚を1点として出せます。
- ※ 大型ごみの予約（0467-86-6833）  
電話応答が困難な方  
FAX0467-86-6833
- ※ 収入証紙（700円：スーパー、コンビニ等で購入）を貼って予約した収集日に出してください。

これからも、市民と地域（自治会）と市が協働して  
“気持ちいいまち”づくり

※ 裏面あります

第2号(2024年3月)

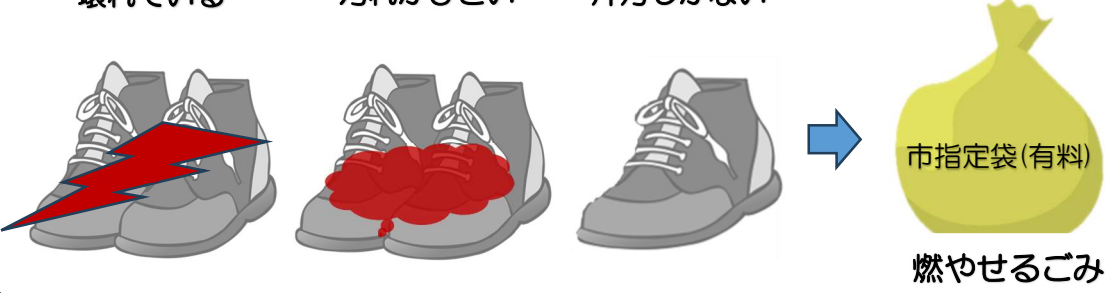
鶴嶺東地区まちぢから協議会・茅ヶ崎市環境事業センター



## 「くつ（衣類・布類）」で判断に迷うもの

### ○燃やせるごみ（使用できないくつ）

壊れている      汚れがひどい      片方しかない



市指定袋(有料)  
燃やせるごみ

※ 長靴、安全靴は「燃やせるごみ」の収集日に市指定袋に入れて出してください。


### ○燃やせないごみ

スケート靴      スキー靴




市指定袋(有料)  
燃やせないごみ

### ○資源物（衣類・布類）



壊れていない  
汚れていない  
左右そろっている



透明・半透明の袋  
資源物（衣類・布類）



「ごみと資源物の分け方・出し方」



ごみサクはこちら

ごみや資源物の出し方を、品名・キーワードで検索することができます。